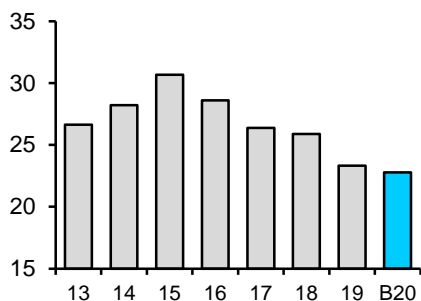
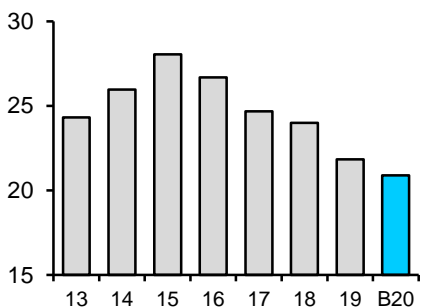
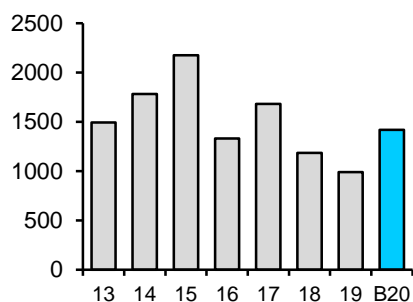


Kennzahlen

Jahreszahlen im Langzeitvergleich

Erlöse (in Mio. CHF)**Aufwendungen (in Mio. CHF)****EBIT (in 1000 CHF)****Bewertungskennzahlen**

Basis: Jahresabschluss 2019

Kurs (Geld am 31.12.2019) CHF	820
Kurs-/Gewinn-Verhältnis	11.51
Kurs/Umsatz	0.63
Kurs/Eigenkapital	1.12
Dividenden-Rendite	% 3.66

Erfolgsrechnung Januar bis März

	IST 2019	IST 2020	Abweichung	
	TCHF	TCHF	TCHF	%
Erlös a. Lieferung/Leistung				
Inserate	3'162	2'503	-659	-20.8
Abonnemente	2'370	2'345	-25	-1.1
Übrige Erlöse	312	282	-30	-9.6
Erlösminderungen	-39	-40	-1	2.6
Total Erlöse	5'805	5'090	-715	-12.3
Betriebliche Aufwendungen				
Fremdaufwand	2'386	2'275	-111	-4.7
Personalaufwand	2'477	2'449	-28	-1.1
Übriger Aufwand	739	755	16	2.2
Total betr. Aufwendungen	5'602	5'479	-123	-2.2
EBITDA	203	-389	-592	-291.6
– in % der Erlöse	3.5	-7.6		
Abschreibungen	160	108	-52	-32.5
Betriebsergebnis (EBIT)	43	-497	-540	-1255.8
– in % der Erlöse	0.7	-9.8		
a.o. Ergebnis	433	-72	-505	-116.6
Unternehmensergebnis	476	-569	-1'045	-219.5
– in % der Erträge	8.2%	-11.2%		-236.3
Cash-Flow				
Unternehmen	636	-461	-1'097	-172.5
– in % der Erträge	11.0%	-9.1%		

Kommentar zum Geschäftsgang im 1. Quartal 2020

Der grundsätzlich gute Start ins neue Jahr wurde ab Mitte März durch die Proklamation der ausserordentlichen Lage, aufgrund der Corona-Pandemie, zunichte gemacht.

Dank schnellem Handeln in Bezug auf mobiles Arbeiten, der Neufokussierung der Verkaufsaktivitäten und internen Prozesse, konnten wir die Schäden aufgrund der Massnahmen des Bundesrates so gering wie möglich halten.

Zusätzlich wurde Kurzarbeit im Umfang von 20% angemeldet. Diese Entschädigungszahlungen werden in der zweiten Hälfte des ersten Semesters 2020 erstmals ihre Wirkung entfalten.

Das Betriebsergebnis (EBIT) liegt per 31. März 2020 bei -0.497 Mio. Franken. Das Unternehmensergebnis beträgt im 1. Quartal 2020 - 0.569 Mio. Franken.