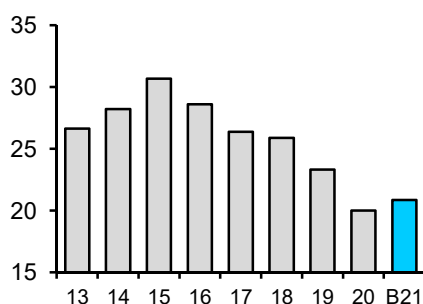
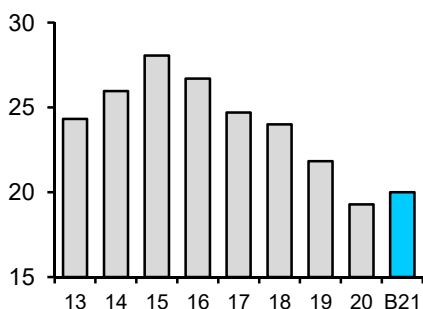
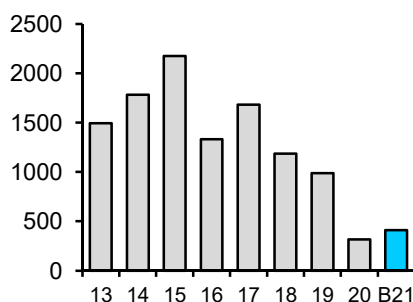


Kennzahlen

Jahreszahlen im Langzeitvergleich

Erlöse (in Mio. CHF)**Aufwendungen (in Mio. CHF)****EBIT (in 1000 CHF)****Bewertungskennzahlen****Basis:** Jahresabschluss 2020

Kurs (Geld am 31.12.2020) CHF	730
Kurs-/Gewinn-Verhältnis	-76.85
Kurs/Umsatz	0.66
Kurs/Eigenkapital	1.04
Dividenden-Rendite	% 0.00

Erfolgsrechnung Januar bis Juni

	IST 2020	IST 2021	Abweichung	
	TCHF	TCHF	TCHF	%
Erlös a. Lieferung/Leistung				
Inserate	4'465	4'459	-6	-0.1
Abonnemente	4'711	4'624	-87	-1.8
Übrige Erlöse	546	545	-1	-0.2
Erlösminderungen	-65	-68	-3	4.6
Total Erlöse	9'657	9'560	-97	-1.0
Betriebliche Aufwendungen				
Fremdaufwand	4'247	4'150	-97	-2.3
Personalaufwand	4'611	4'087	-524	-11.4
Übriger Aufwand	1'050	1'073	23	2.2
Total betr. Aufwendungen	9'908	9'310	-598	-6.0
EBITDA	-251	250	501	199.6
– in % der Erlöse	-2.6	2.6		
Abschreibungen	202	165	-37	-18.3
Betriebsergebnis (EBIT)	-453	85	538	118.8
– in % der Erlöse	-4.7	0.9		
a.o. Ergebnis	-76	-37	39	51.3
Unternehmensergebnis	-529	48	577	109.1
– in % der Erträge	-5.5%	0.5%		
Cash-Flow				
Unternehmen	-327	213	540	165.1
– in % der Erträge	-3.4%	2.2%		

Kommentar zum Geschäftsgang im 1. Halbjahr 2021

Der schwierige Start ins 2021 zog sich weiter in das Halbjahr wie zuerst angenommen. Die Einschränkungen des Bundesrates aufgrund von Covid-19 wurden zwar gelockert, die Unsicherheiten im Umfeld von Grossanlässen besteht weiterhin und wir bekommen diese stark zu spüren. Im Vorjahr waren die Monate Januar und Februar noch nicht von Covid-19 Massnahmen betroffen.

Die Erlöse haben sich im 2. Quartal im Vergleich zum Vorjahr dennoch deutlich gesteigert.

Trotz tieferen Kurzarbeitsentschädigungen konnte 2021 der Aufwand im Vergleich zum Vorjahr deutlich gesenkt werden.

Das Betriebsergebnis (EBIT) liegt per 30. Juni 2021 bei 0.085 Mio. Franken. Das Unternehmensergebnis beträgt im 1. Halbjahr 2021 0.048 Mio. Franken.